



Área logada do beneficiário

Veja aqui como acessar.

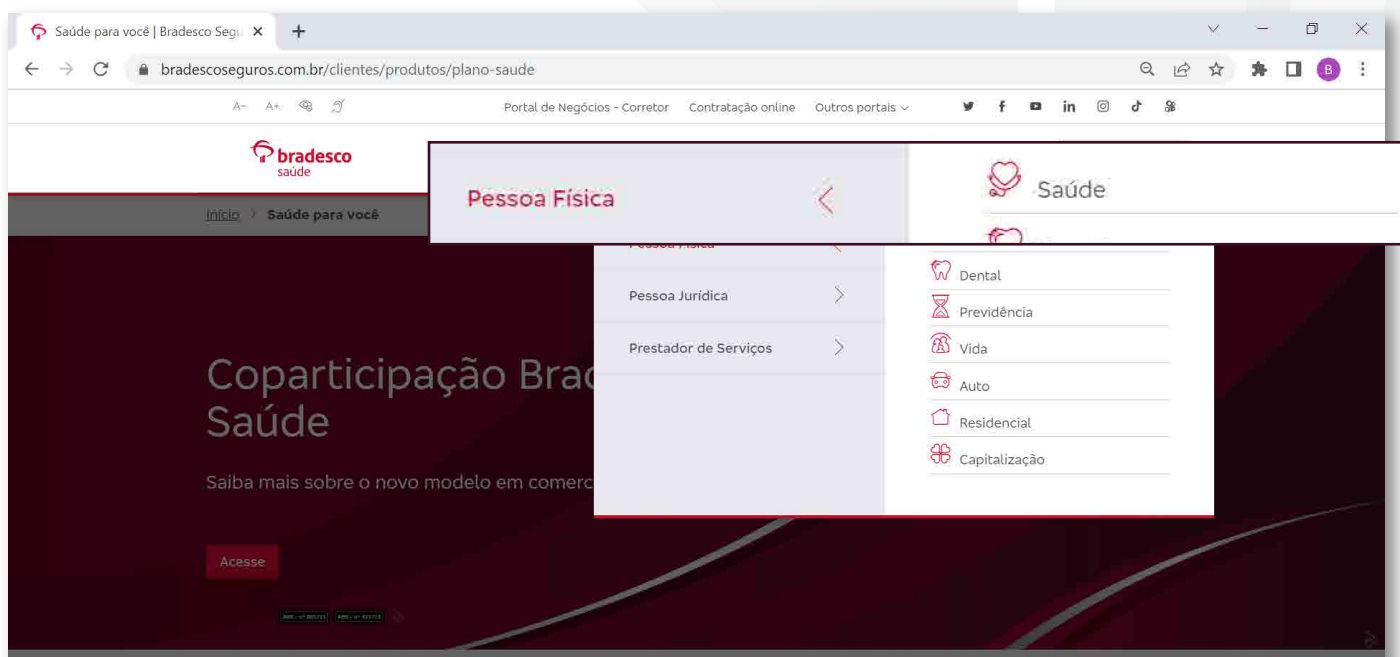


bradesco
saúde

Com Você. Sempre.

Disponibilizamos um passo a passo para que você, beneficiário, possa acessar a área exclusiva no site da Bradesco Saúde, podendo conferir todas as informações necessárias referentes ao seu plano.

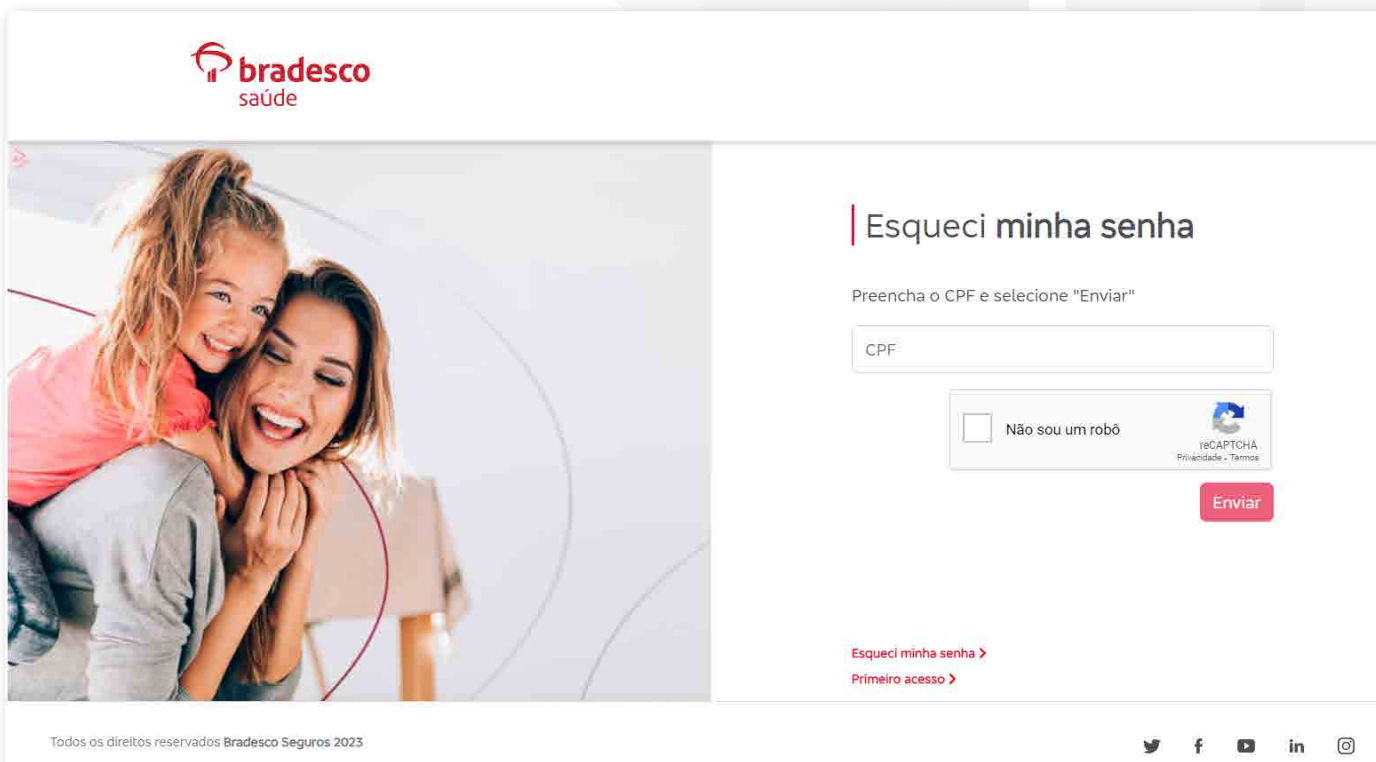
- 1 Acesse **bradescosaude.com.br** e clique em **Fazer login**. Em seguida, em **Pessoa Física**, escolha **Saúde**.



- 2 Caso você já tenha acessado a área exclusiva anteriormente e tenha esquecido a senha, clique em **Esqueci minha senha**, na tela de login.

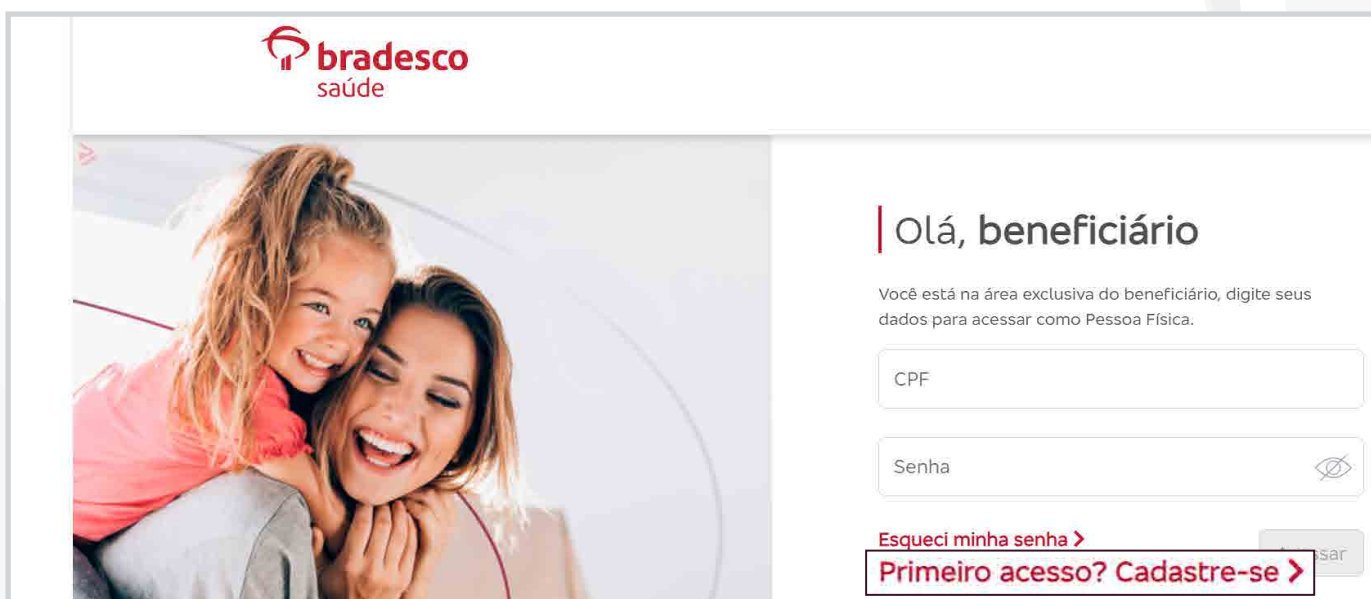


Ao preencher com o CPF, você receberá um e-mail com instruções para recuperação de senha.



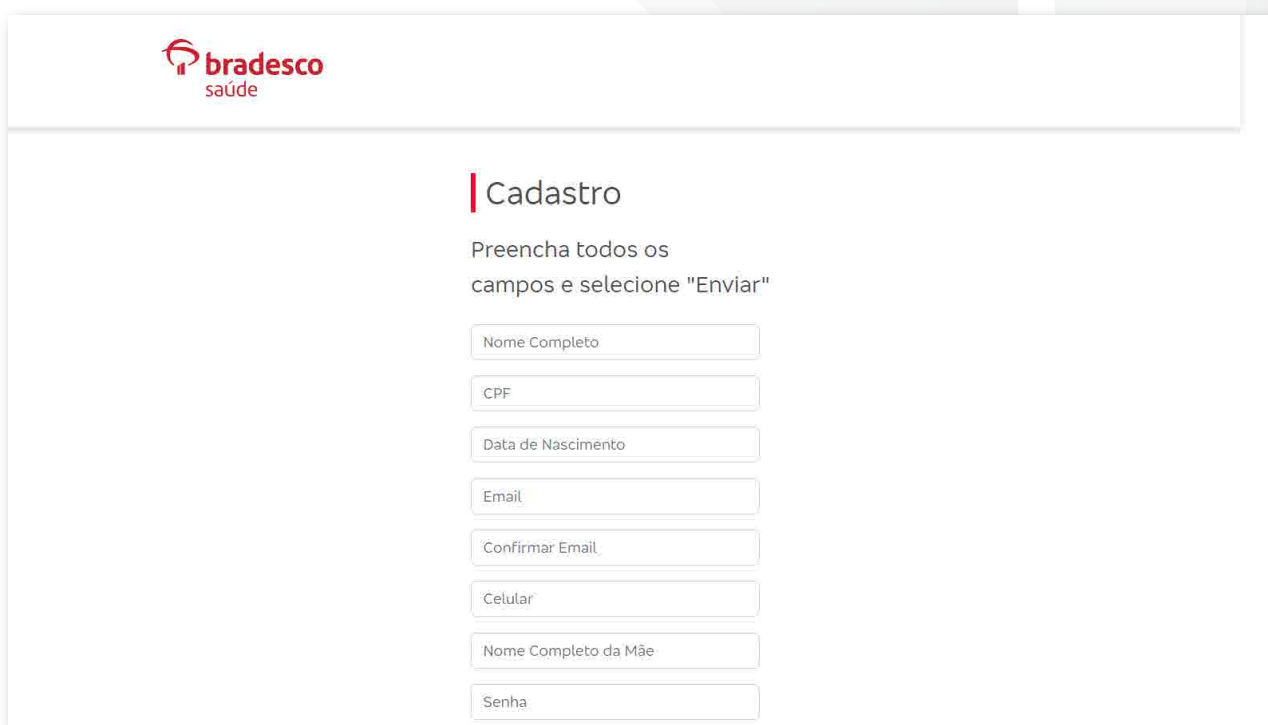
The screenshot shows the Bradesco Saúde website interface for password recovery. On the left, there is a photograph of a smiling woman with a young girl on her shoulders. The top left corner features the Bradesco Saúde logo. The main heading is 'Esqueci minha senha'. Below it, the instruction reads 'Preencha o CPF e selecione "Enviar"'. There is a text input field for 'CPF'. Below the field is a reCAPTCHA box with the text 'Não sou um robô' and a 'reCAPTCHA' logo. A red 'Enviar' button is positioned to the right of the reCAPTCHA box. At the bottom of the page, there are two links: 'Esqueci minha senha >' and 'Primeiro acesso >'. The footer contains the text 'Todos os direitos reservados Bradesco Seguros 2023' and social media icons for Twitter, Facebook, YouTube, LinkedIn, and Instagram.

3 Se você nunca acessou a área logada, basta clicar em **Primeiro acesso? Cadastre-se.**



The screenshot shows the Bradesco Saúde website interface for beneficiary login. On the left, there is a photograph of a smiling woman with a young girl on her shoulders. The top left corner features the Bradesco Saúde logo. The main heading is 'Olá, beneficiário'. Below it, the instruction reads 'Você está na área exclusiva do beneficiário, digite seus dados para acessar como Pessoa Física.'. There are two text input fields: one for 'CPF' and one for 'Senha'. The 'Senha' field has an eye icon to toggle visibility. Below the fields, there are two links: 'Esqueci minha senha >' and 'Primeiro acesso? Cadastre-se >'. A 'Acessar' button is partially visible on the right side of the page.

Preencha os seus dados na tela **Primeiro acesso**. Depois, confira, no e-mail cadastrado, as informações para a **validação do acesso**.



The image shows a registration form for Bradesco Saúde. At the top left is the Bradesco Saúde logo. The main heading is "Cadastro". Below it, the instruction reads: "Preencha todos os campos e selecione 'Enviar'". The form contains eight input fields, each with a label: "Nome Completo", "CPF", "Data de Nascimento", "Email", "Confirmar Email", "Celular", "Nome Completo da Mãe", and "Senha".

Se não tiver acesso ao e-mail cadastrado, entre em contato:

Central de Relacionamento Bradesco Saúde Concierge:

4004 2726 capitais e regiões metropolitanas

0800 701 2726 demais regiões

0800 701 2708 deficiência auditiva ou de fala

WhatsApp

21 4004 2702

Central de Relacionamento Bradesco Saúde:

4004 2700 capitais e regiões metropolitanas

0800 701 2700 demais regiões

Disponível 24 horas, 7 dias por semana.

Essas informações valem tanto para beneficiários quanto para ex-beneficiários.



ANS - nº 005711

ANS - nº 421715

Versão: fevereiro/2026



bradesco
saúde

Com Você. Sempre.

Siga a Bradesco Saúde nas redes sociais:  